

Götze & Jensen



WYCISKARKA DO CYTRUSÓW CJ500X

Instrukcja obsługi
i warunki gwarancji

WARUNKI BEZPIECZEŃSTWA I ZAGROŻENIA

Aby zminimalizować ryzyko zaprószenia ognia, porażenia prądem, pożaru, okaleczenia:

1. Przeczytaj uważnie instrukcję przed rozpoczęciem użytkowania urządzenia.
2. Używaj urządzenia zgodnie z przeznaczeniem opisanym w instrukcji obsługi.
3. Nie używaj substancji żrących lub odświeżaczy w urządzeniu.
4. Urządzenie jest przeznaczone do wyciskania soku z cytrusów.
5. Urządzenie nie jest przeznaczone do użytku przemysłowego lub laboratoryjnego.
6. Nie uruchamiaj pustego urządzenia, może ulec uszkodzeniu.
7. Nie używaj wyciskarki bez zamontowania kompletu części.
8. Nie wkładaj zespołu silnika do wody lub innego płynu; nie używaj w łazience lub na zewnątrz.
9. Nie wkładaj twardych przedmiotów (łyżeczka, łopatka, itp.) do zespołu wyciskającego podczas pracy.
10. Do mycia części używaj zwilżonej ściereczki lub gąbki.
11. Nie uruchamiaj urządzenia, jeżeli ma uszkodzony przewód zasilający lub wtyczkę. Jeżeli przewód zasilający jest uszkodzony, musi zostać wymieniony przez serwis lub osobę do tego uprawnioną, w przeciwnym razie może dojść do porażenia prądem.
12. Niniejszy sprzęt może być użytkowany przez dzieci w wieku co najmniej 8 lat i przez osoby o obniżonych możliwościach fizycznych, umysłowych i osoby o braku doświadczenia i znajomości sprzętu, jeżeli zapewniony zostanie nadzór lub instruktaż odnośnie do użytkowania sprzętu w bezpieczny sposób, tak aby związane z tym zagrożenia były zrozumiałe. Dzieci nie powinny bawić się sprzętem. Dzieci bez nadzoru nie powinny wykonywać czyszczenia i konserwacji sprzętu.

UWAGA!

Przy pierwszym uruchomieniu urządzenia mogą wydobywać się z niego zapachy. Jest to naturalne zjawisko, które powinno z czasem ustąpić.

WPROWADZENIE

Dziękujemy za zaufanie, jakim nas Państwo obdarzyli, dokonując zakupu urządzenia marki **Götze & Jensen**. Jesteśmy przekonani, że to bardzo dobrej jakości urządzenie zapewni Państwu dużo radości i satysfakcji z jego użytkowania.

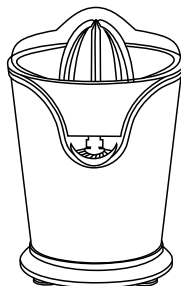
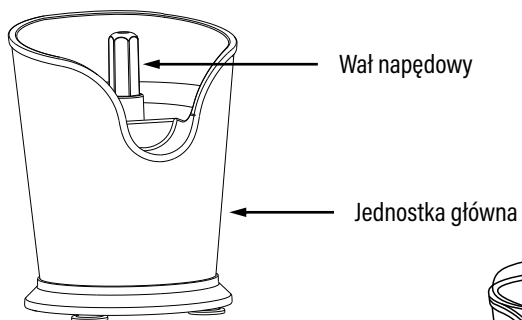
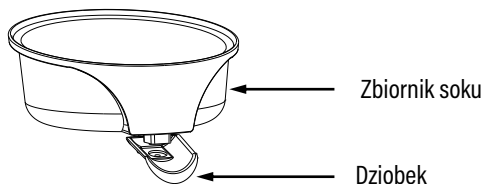
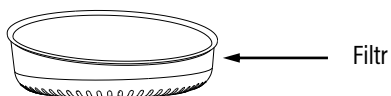
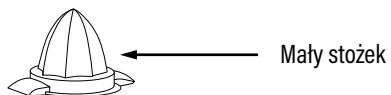
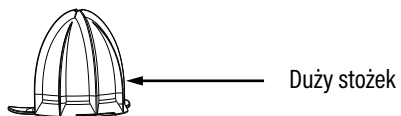
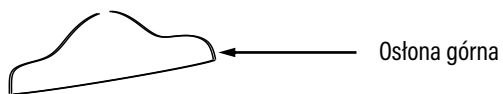
NALEŻY DOKŁADNIE PRZECZYTAĆ INSTRUKCJĘ OBSŁUGI I JEJ PRZESTRZEGAĆ!

To urządzenie jest przeznaczone do użytku domowego lub innego, nie dotyczącego celów komercyjnych. Producent nie ponosi odpowiedzialności za szkody powstałe w wyniku użytkowania niewłaściwego lub niezgodnego z przeznaczeniem.

DANE TECHNICZNE

Model	CJ500X
Napięcie	220-240 V~, 50/60 Hz
Moc	100 W

OPIS URZĄDZENIA



INSTALACJA I PIERWSZE URUCHOMIENIE

1. Umieść urządzenie na płaskiej, stabilnej i suchej powierzchni.
2. Umieść wał napędowy na urządzeniu.
3. Umieść zbiornik soku na urządzeniu.
4. Umieść filtr na zbiorniku soku.
5. Wstaw wybrany rodzaj stożka w zależności od wielkości owocu.
6. Podłącz wtyczkę przewodu zasilającego do sieci.
7. Umyj owoc i przekrój na pół.
8. Pod dziobkiem umieść pojemnik, do którego będzie spływał sok. Dziobek musi zostać otwarty w dół, aby sok przelewał się do podstawionego pojemnika. Jeżeli chcesz zebrać sok w zbiorniku wyciskarki, zamknij dziobek naciskając go w górę.
9. Umieść połowę owocu na stożku. Wyciskarka uruchamia się automatycznie, gdy dociśniesz owoc na stożku.
10. Wyciskarka wyłącza się automatycznie, gdy zmniejszysz nacisk na stożek.
11. Aby zmaksymalizować ilość soku ekstrahowanego z owocu, kilkakrotnie dociśnij owoc do stożka.
12. Mały stożek służy do wyciskania cytryn i limonek. Duży stożek jest odpowiedni dla pomarańczy i grejpfrutów.

CZYSZCZENIE

1. Przed czyszczeniem urządzenia upewnij się, że całkowicie się zatrzymało i odłączy od zasilania.
2. Zdemontuj pozostałe akcesoria: stożek, filtr, zbiornik i wał obrotowy. Wymienione akcesoria mogą być czyszczone w zmywarce, jednak zaleca się czyszczenie pod bieżącą wodą.
3. Korpus urządzenia wytrzyj wilgotną ściereczką a następnie dokładnie osusz. Podstawa silnika nie może być zanurzona w wodzie, innych cieczach, lub trzymana pod bieżącą wodą, ponieważ może to spowodować porażenie prądem lub uszkodzenie urządzenia.
4. Nie używaj środków ściernych lub ostrych płynów do czyszczenia.

EKOLOGICZNA I PRZYJAZNA DLA ŚRODOWISKA UTYLIZACJA

To urządzenie jest oznaczone, zgodnie z Dyrektywą Parlamentu Europejskiego i Rady 2012/19/UE z dnia 4 lipca 2012 r. w sprawie zużytego sprzętu elektrycznego i elektronicznego (WEEE), symbolem przekreślonego kontenera na odpady:



Nie należy wyrzucać urządzeń oznaczonych tym symbolem, razem z odpadami domowymi.

Urządzenie należy zwrócić do lokalnego punktu przetwarzania i utylizacji odpadów lub skontaktować się z władzami miejskimi.

MOŻESZ POMÓC CHRONIĆ ŚRODOWISKO!

Właściwe postępowanie ze zużytym sprzętem elektrycznym i elektronicznym przyczynia się do uniknięcia szkodliwych dla zdrowia ludzi i środowiska naturalnego konsekwencji, wynikających z obecności składników niebezpiecznych oraz niewłaściwego składowania i przetwarzania takiego sprzętu.

WARUNKI GWARANCJI

1. ART-DOM Sp. z o.o. gwarantuje, że zakupione urządzenie jest wolne od wad fizycznych.
2. Ujawniona wada zostanie usunięta na koszt gwaranta w ciągu 14 dni od daty zgłoszenia uszkodzenia do serwisu autoryzowanego lub punktu sprzedaży.
3. W wyjątkowych przypadkach, np. konieczności sprowadzenia części zamiennych od producenta, termin naprawy może zostać wydłużony do 30 dni.
4. Okres gwarancji dla użytkownika wynosi 24 miesiące od daty wydania towaru.
5. Produkt przeznaczony jest do używania wyłącznie w warunkach indywidualnego gospodarstwa domowego.
6. Gwarancja nie obejmuje:
 - a. uszkodzeń powstałych na skutek używania urządzenia niezgodnie z instrukcją obsługi,
 - b. uszkodzeń mechanicznych, chemicznych lub termicznych,
 - c. napraw i modyfikacji dokonanych przez firmy lub osoby nieposiadające autoryzacji producenta,
 - d. części z natury łatwo zużywalnych takich jak: żarówki, bezpieczniki, filtry, pokrętła, półki, akcesoria,
 - e. instalacji, konserwacji, przeglądów, czyszczenia, odblokowania, usunięcia zanieczyszczeń oraz instruktażu.
7. Klientowi przysługuje wymiana produktu na nowy jeżeli po wykonaniu w okresie gwarancji czterech napraw nadal występują w nim wady.
8. Wymiany produktu dokonuje autoryzowany punkt serwisowy lub, jeśli jest to niemożliwe, placówka sprzedaży detalicznej, w której produkt został zakupiony (wymiana lub zwrot gotówki). Zwracane urządzenie musi być kompletne, bez uszkodzeń mechanicznych. Niespełnienie tych warunków może spowodować nieuznanie gwarancji.
9. Powyższa gwarancja nie wyłącza, nie ogranicza ani nie zawiesza uprawnień kupującego wynikających z przepisów o rękojmi za wady rzeczy sprzedanej.
10. Niniejsza gwarancja obowiązuje na terytorium Polski.
11. Warunkiem dokonania naprawy lub wymiany urządzenia w ramach gwarancji jest przedstawienie dowodu zakupu.

UWAGA!

Uszkodzenie lub usunięcie tabliczki znamionowej z urządzenia może spowodować nieuznanie gwarancji.

Cały czas udoskonalmy nasze produkty, dlatego mogą się one nieznacznie różnić od zdjęć przedstawionych na opakowaniu oraz w instrukcji obsługi. Przed przystąpieniem do użytkowania urządzenia przeczytaj instrukcję obsługi.

ART-DOM Sp. z o.o., ul. Zakładowa 90/92, 92-402 Łódź. Numer Krajowego Rejestru Sądowego 0000354059.

